





Clip timing / Clipzeitpunkt







Adjust the sensor so that the clip motor cycles at the moment all the net is in the clip head.
If the sensor is too much forward, the net is already on the way outside of the clip head again, if the sensor is too much to the back, not all the net is already in the clip head.

Den Schalter so einstellen, dass der Clipkopfmotor dann startet wenn das gesamte Netz im Clipkopf ist. Ist der Schalter zu weit vorne, befindet sich das Netz bereits wieder ausserhalb des Clipkopfes, ist er zu weit hinten, ist noch nicht das gesamte Netz im Clipkopf!



The net brake has to be not loose !
Die Netzbremse darf nicht zu loose sein !